

Gestisci i **Servizi Scolastici** dei tuoi figli con:

smart.PA



Servizi Scolastici



Servizio Mensa

Potrai iscrivere i tuoi figli alla mensa attraverso **pochi facili passaggi** sul tuo smartphone.

Accedendo a SmartPa e cliccando su “**servizi scolastici**” potrai presentare la tua domanda evitando lunghe file, tediosa burocrazia e gestendo in autonomia tutte le tue specifiche richieste.

Potrai gestire in completa autonomia la tua richiesta, modificandola ogni volta che vorrai; inoltre caricando il credito potrai **pagare direttamente o generare il tuo bollettino**.



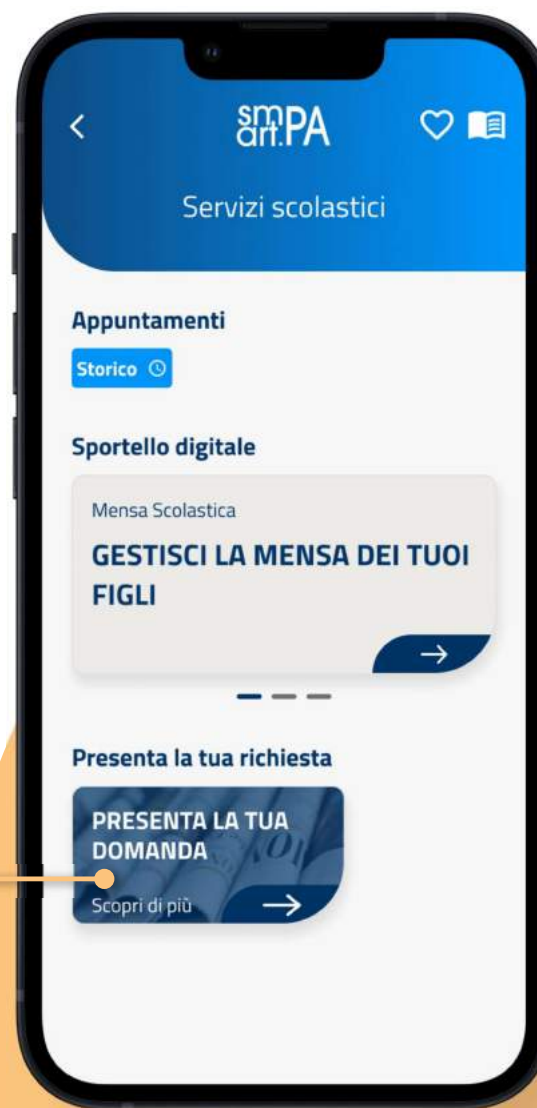
Servizio Mensa

- Entra nell'App
- Nella sezione **"Sportello digitale"**, clicca su **"Servizi Scolastici"**



Servizio Mensa

- Clicca su **“Presenta la tua domanda”**, poi accedi attraverso SPID



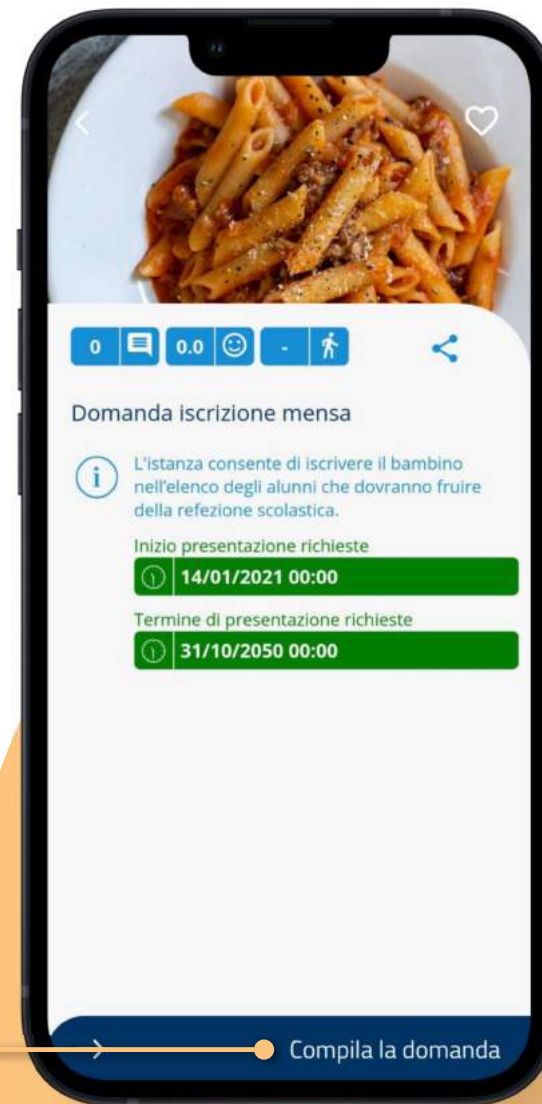
Servizio Mensa

- Seleziona la domanda iscrizione alla **“mensa scolastica”**



Servizio Mensa

- Procedi con la compilazione della domanda cliccando su **“Compila la domanda”** in basso

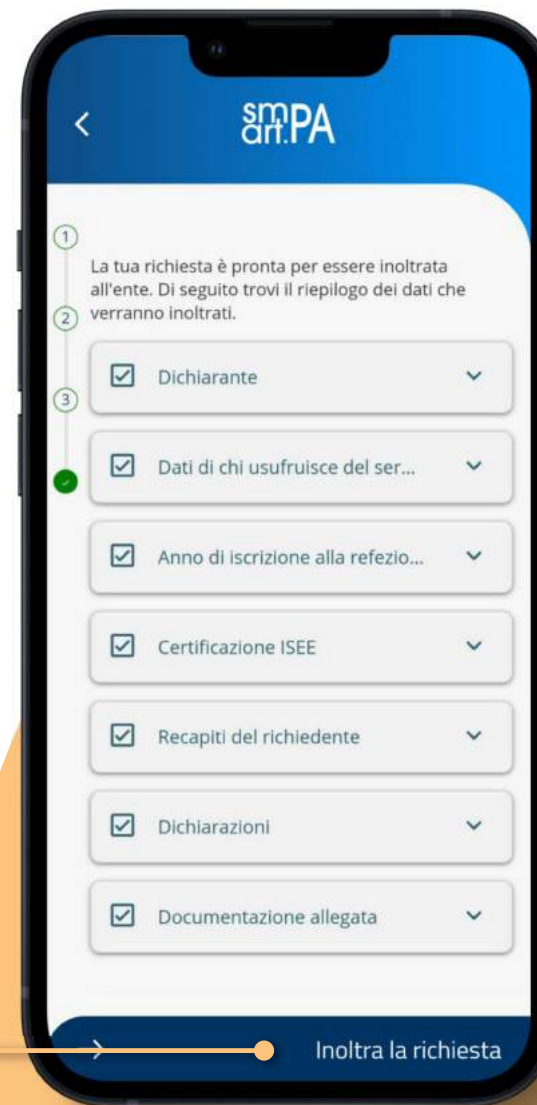


Servizio Mensa

- Compila esclusivamente le voci in rosso, procedendo ad inserire i **dati del bambino** ed **eventuali specificità**

(per i dati anagrafici ci pensa SmartPA a compilarli)

- Ora potrai **inoltrare la tua richiesta** e confermare l'operazione

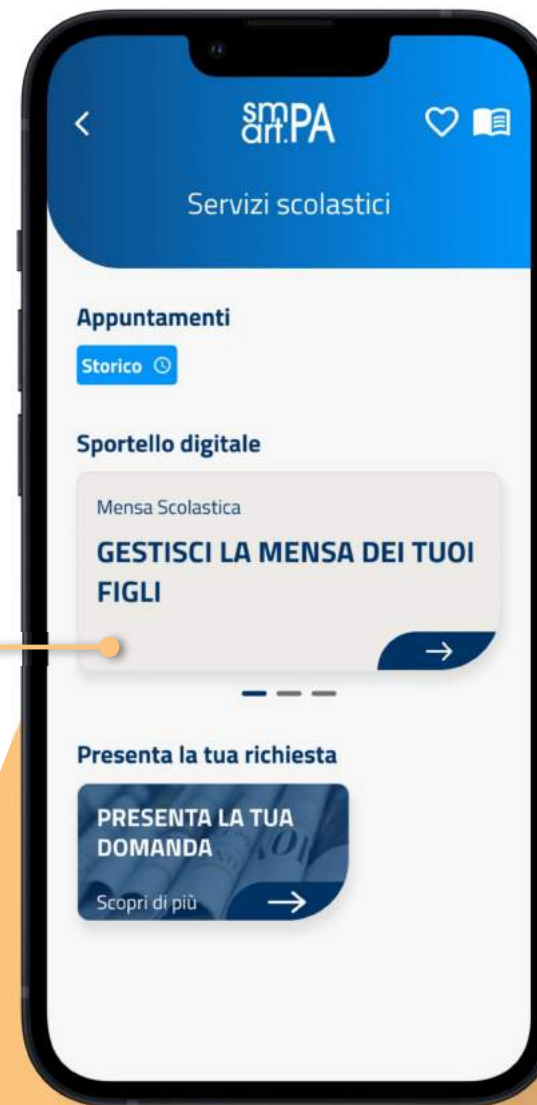


The image shows a smartphone screen displaying the SmartPA app interface. At the top, there is a blue header with the SmartPA logo and a back arrow. Below the header, a white card contains a checklist of items to be submitted. The items are: Dichiarante, Dati di chi usufruisce del ser..., Anno di iscrizione alla refezio..., Certificazione ISEE, Recapiti del richiedente, Dichiarazioni, and Documentazione allegata. Each item has a checkmark and a dropdown arrow. A green dot is visible next to the second item. At the bottom of the screen, there is a blue bar with a right arrow and the text 'Inoltra la richiesta'.



Servizio Mensa

- Una volta che la tua richiesta sarà accettata, potrai tornare nella home di smartPA
- Clicca su **“servizi scolastici”** e su **“gestisci la mensa dei tuoi figli”**



Servizio Mensa

- Seleziona la richiesta presentata



Servizio Mensa

- Da questa schermata potrai, comunicare l'**assenza del bambino, richiedere il pasto in bianco**
- Potrai **modificare la tua richiesta** durante l'anno e **ricaricare il credito** per il ticket giornaliero

